








8.0

CURSO DE FORMAÇÃO GCM SÃO ROQUE

AValiação sobre regras de segurança, nomenclaturas e manuseio de pistola

Nome Ademir Galvão da Silva (Ademir)

- 1- Para fazer limpeza de 1º escalão "não" é necessário tirar o carregador e deixar a arma em segurança.
 certo
 errado 
- 2- Sempre que for fazer uma verificação ou reparo na pistola deve ser feito no anteparo balístico, ou na falta dele em local seguro.
 certo
 errado 
- 3- O funcionamento da pistola taurus TS9 é de
 ação simples
 ação dupla 
- 4- Após vários disparos, minha pistola parou com o ferrolho aberto, ao verificar notei que não havia munição na câmara; que pane é essa:
 pane chaminé
 pane de duplo carregamento
 pane seca 
 pane de embuchamento
 pane de nega
- 5- Após alguns disparos verifiquei que o cartucho ficou preso na janela de injeção: que pane é essa.
 pane chaminé
 pane de duplo carregamento
 pane seca
 pane de embuchamento 
 pane de nega

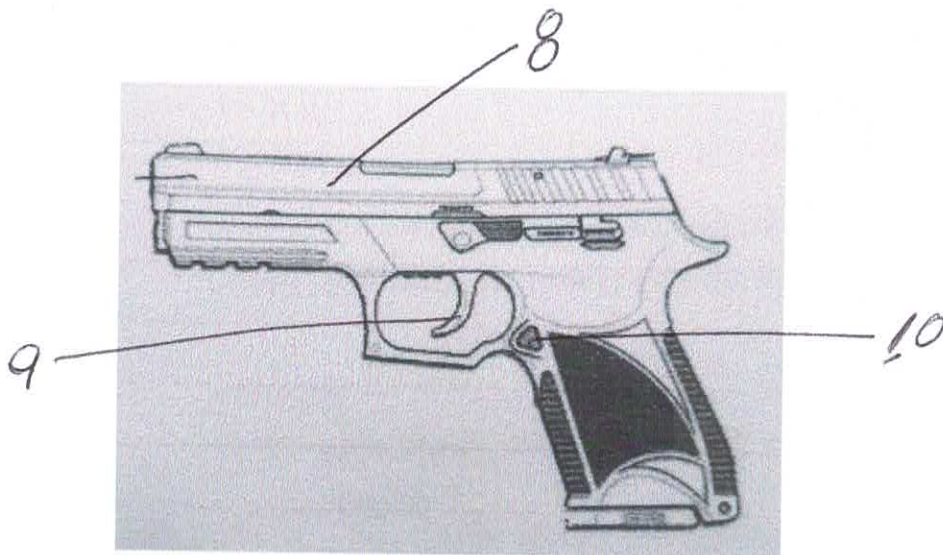
6- Após efetuar alguns disparos verifiquei que ferrolho parou semi aberta com a munição na câmara e outra na rampa. Que pane é essa.




- pane chaminé
- pane de duplo carregamento
- pane seca
- pane de embuchamento
- pane de nega



7-Para deixar minha PT em pronto emprego, devo pegar meu carregador municiado, colocar na pistola efetuar o golpe(levar o ferrolho a sua retaguarda) para que possa subir uma munição na câmara. Esta ação esta ...

- certa
- errada



- 8- Ferrolho 
- 9- Gatilho. 
- 10- Retém do Carregador. 

Admiral - 27/02.



80

CURSO DE FORMAÇÃO GCM SÃO ROQUE

AVALIAÇÃO SOBRE REGRAS DE SEGURANÇA, NOMENCLATURAS E MANUSEIO DE PISTOLA

Nome Alan Henrique de Oliveira

- 1- Para fazer limpeza de 1º escalão "não" é necessário tirar o carregador e deixar a arma em segurança.
 certo
 errado
- 2- Sempre que for fazer uma verificação ou reparo na pistola deve ser feito no anteparo balístico, ou na falta dele em local seguro.
 certo
 errado
- 3- O funcionamento da pistola taurus TS9 é de
 ação simples
 ação dupla
- 4- Após vários disparos, minha pistola parou com o ferrolho aberto, ao verificar notei que não havia munição na câmara; que pane é essa:
 pane chaminé
 pane de duplo carregamento
→ pane seca
 pane de embuchamento
 pane de nega
- 5- Após alguns disparos verifiquei que o cartucho ficou preso na janela de injeção: que pane é essa.
 pane chaminé
 pane de duplo carregamento
 pane seca
→ pane de embuchamento
 pane de nega

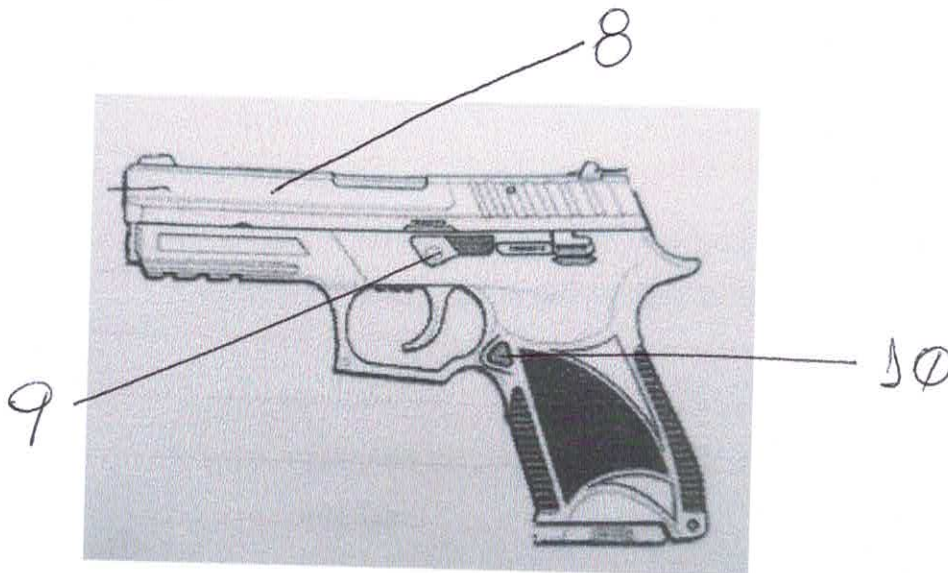
6- Após efetuar alguns disparos verifiquei que ferrolho parou semi aberta com a munição na câmara e outra na rampa. Que pane é essa.

- pane chaminé
- pane de duplo carregamento
- pane seca
- pane de embuchamento
- pane de nega



7-Para deixar minha PT em pronto emprego, devo pegar meu carregador municiado, colocar na pistola efetuar o golpe(levar o ferrolho a sua retaguarda) para que possa subir uma munição na câmara. Esta ação esta ...

- certa
- errada



- 8- Ferrolho ✓
- 9- Retendo ferrolho ✓
- 10- Retem do carregador ✓

27/02/2024








9.0

CURSO DE FORMAÇÃO GCM SÃO ROQUE

AVALIAÇÃO SOBRE REGRAS DE SEGURANÇA, NOMENCLATURAS E MANUSEIO DE PISTOLA

Nome Alexandre Vicente dos Santos

- 1- Para fazer limpeza de 1º escalão "não" é necessário tirar o carregador e deixar a arma em segurança.
 certo 
 errado
- 2- Sempre que for fazer uma verificação ou reparo na pistola deve ser feito no anteparo balístico, ou na falta dele em local seguro.
 certo 
 errado
- 3- O funcionamento da pistola taurus TS9 é de
 ação simples 
 ação dupla
- 4- Após vários disparos, minha pistola parou com o ferrolho aberto, ao verificar notei que não havia munição na câmara; que pane é essa:
 pane chaminé
 pane de duplo carregamento
 pane seca 
 pane de embuchamento
 pane de nega
- 5- Após alguns disparos verifiquei que o cartucho ficou preso na janela de injeção: que pane é essa.
 pane chaminé 
 pane de duplo carregamento
 pane seca
 pane de embuchamento
 pane de nega

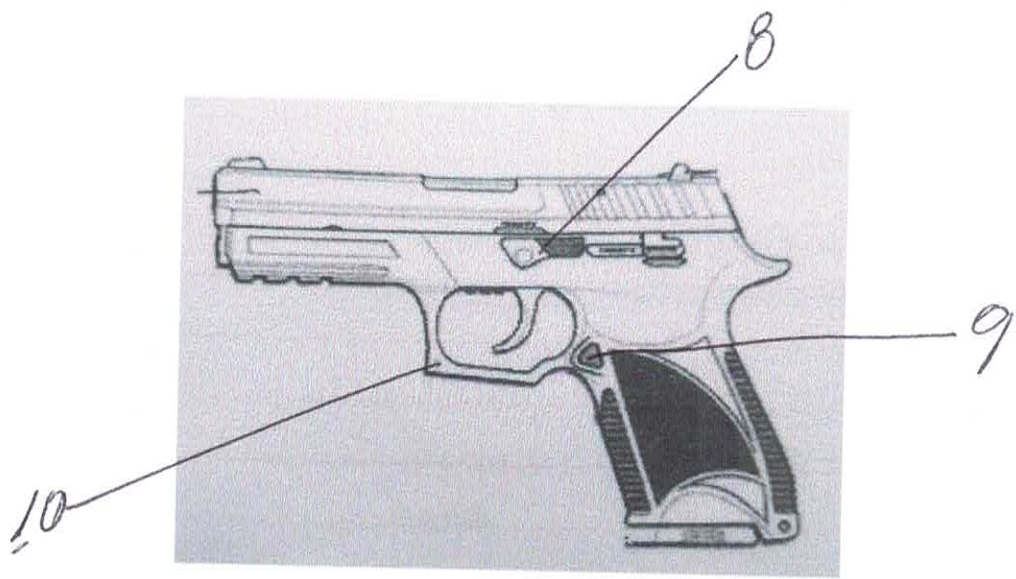
6- Após efetuar alguns disparos verifiquei que ferrolho parou semi aberta com a munição na câmara e outra na rampa. Que pane é essa.

- pane chaminé
- pane de duplo carregamento
- pane seca
- pane de embuchamento
- pane de nega




7-Para deixar minha PT em pronto emprego, devo pegar meu carregador municiado, colocar na pistola efetuar o golpe(levar o ferrolho a sua retaguarda) para que possa subir uma munição na câmara. Esta ação esta ...

- certa
- errada



- 8- Retém do Ferrolho
- 9- Retém do CARREGADOR
- 10- GUARDA-MATO




27 FEV 24



8.0

CURSO DE FORMAÇÃO GCM SÃO ROQUE

AValiação sobre Regras de Segurança, Nomenclaturas e Manuseio de Pistola

Nome Amilton de Souza Gonçalves

- 1- Para fazer limpeza de 1º escalão "não" é necessário tirar o carregador e deixar a arma em segurança.
 certo
 errado
- 2- Sempre que for fazer uma verificação ou reparo na pistola deve ser feito no anteparo balístico, ou na falta dele em local seguro.
 certo
 errado
- 3- O funcionamento da pistola taurus TS9 é de
 ação simples
 ação dupla
- 4- Após vários disparos, minha pistola parou com o ferrolho aberto, ao verificar notei que não havia munição na câmara; que pane é essa:
 pane chaminé
 pane de duplo carregamento
 pane seca
 pane de embuchamento
 pane de nega
- 5- Após alguns disparos verifiquei que o cartucho ficou preso na janela de injeção: que pane é essa.
 pane chaminé
 pane de duplo carregamento
 pane seca
 pane de embuchamento
 pane de nega

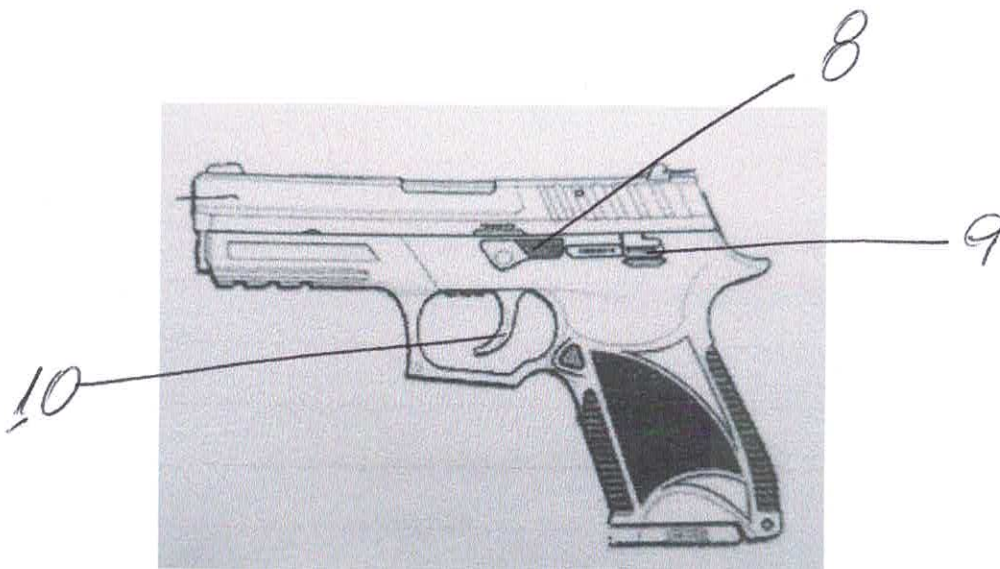
6- Após efetuar alguns disparos verifiquei que ferrolho parou semi aberta com a munição na câmara e outra na rampa. Que pane é essa.

- pane chaminé
- pane de duplo carregamento
- pane seca
- pane de embuchamento
- pane de nega



7-Para deixar minha PT em pronto emprego, devo pegar meu carregador municiado, colocar na pistola efetuar o golpe(levar o ferrolho a sua retaguarda) para que possa subir uma munição na câmara. Esta ação esta ...

- certa
- errada



- 8 - Retém do ferrolho ✓
- 9 - Registro de Segurança ou trava mola do cão ✓
- 10 - Gatilho ✓

Gonçalves, 27/10/2024



7.0

CURSO DE FORMAÇÃO GCM SÃO ROQUE

AVALIAÇÃO SOBRE REGRAS DE SEGURANÇA, NOMENCLATURAS E MANUSEIO DE PISTOLA

Nome ANDRÉ APARECIDO DOS SANTOS

1- Para fazer limpeza de 1º escalão "não" é necessário tirar o carregador e deixar a arma em segurança.

certo

errado

✓

2- Sempre que for fazer uma verificação ou reparo na pistola deve ser feito no anteparo balístico, ou na falta dele em local seguro.

certo

errado

✓

3- O funcionamento da pistola taurus TS9 é de

ação simples

ação dupla

✓

4- Após vários disparos, minha pistola parou com o ferrolho aberto, ao verificar notei que não havia munição na câmara; que pane é essa:

pane chaminé

pane de duplo carregamento

pane seca

pane de embuchamento

pane de nega

✓

5- Após alguns disparos verifiquei que o cartucho ficou preso na janela de injeção: que pane é essa.

pane chaminé

pane de duplo carregamento

pane seca

pane de embuchamento

pane de nega

X

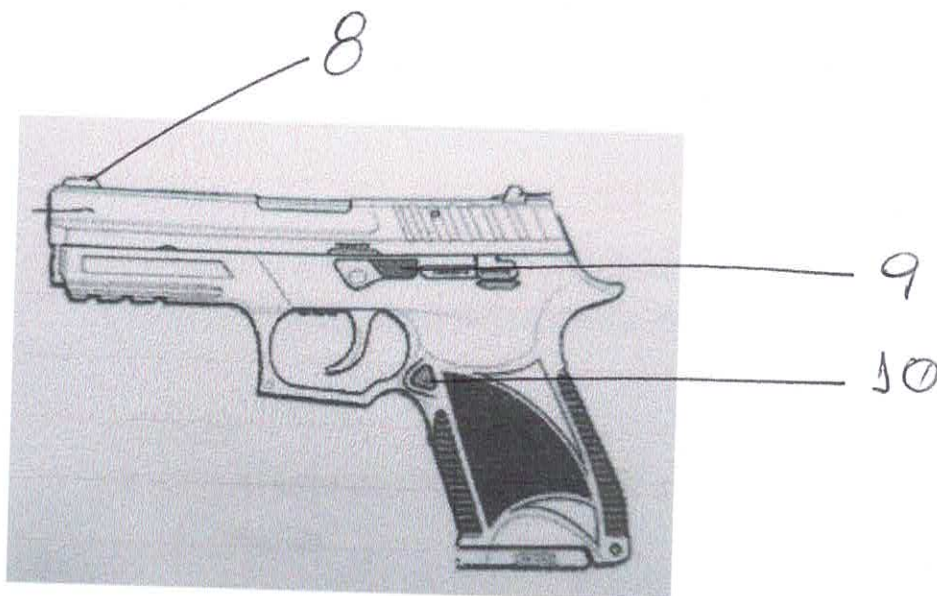
6- Após efetuar alguns disparos verifiquei que ferrolho parou semi aberta com a munição na câmara e outra na rampa. Que pane é essa.

- pane chaminé
- pane de duplo carregamento
- pane seca
- pane de embuchamento
- pane de nega



7-Para deixar minha PT em pronto emprego, devo pegar meu carregador municiado, colocar na pistola efetuar o golpe(levar o ferrolho a sua retaguarda) para que possa subir uma munição na câmara. Esta ação esta ...

- certa
- errada



- 8- alça de mira X
- 9- alavanca de desmonte X
- 10- Retem do Carregador ✓

André 27/02/2024








10.0

CURSO DE FORMAÇÃO GCM SÃO ROQUE

AVALIAÇÃO SOBRE REGRAS DE SEGURANÇA, NOMENCLATURAS E MANUSEIO DE PISTOLA

Nome Bianca Ambuere Lima Galvão

- 1- Para fazer limpeza de 1º escalão "não" é necessário tirar o carregador e deixar a arma em segurança.
 certo
 errado 
- 2- Sempre que for fazer uma verificação ou reparo na pistola deve ser feito no anteparo balístico, ou na falta dele em local seguro.
 certo
 errado 
- 3- O funcionamento da pistola taurus TS9 é de
 ação simples
 ação dupla 
- 4- Após vários disparos, minha pistola parou com o ferrolho aberto, ao verificar notei que não havia munição na câmara; que pane é essa:
 pane chaminé
 pane de duplo carregamento
 pane seca 
 pane de embuchamento
 pane de nega
- 5- Após alguns disparos verifiquei que o cartucho ficou preso na janela de injeção: que pane é essa.
 pane chaminé
 pane de duplo carregamento
 pane seca 
 pane de embuchamento
 pane de nega

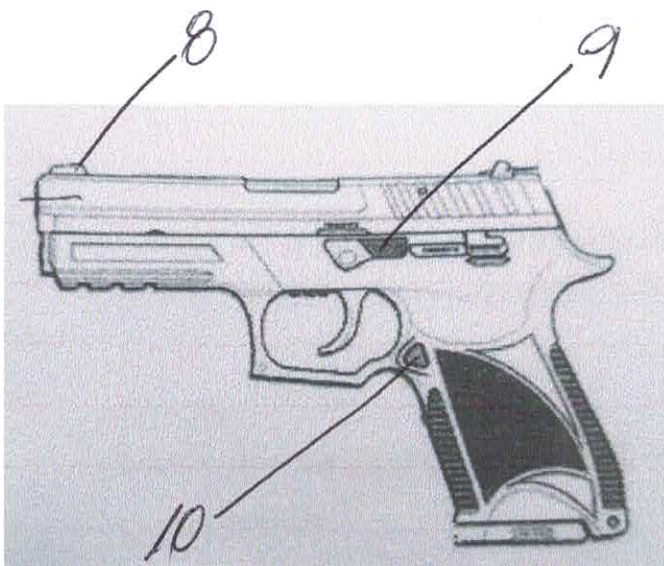
6- Após efetuar alguns disparos verifiquei que ferrolho parou semi aberta com a munição na câmara e outra na rampa. Que pane é essa.

- pane chaminé
- pane de duplo carregamento
- pane seca
- pane de embuchamento
- pane de nega



7-Para deixar minha PT em pronto emprego, devo pegar meu carregador municiado, colocar na pistola efetuar o golpe(levar o ferrolho a sua retaguarda) para que possa subir uma munição na câmara. Esta ação esta ...

- certa
- errada



- 8- Massa de mira ✓
- 9- Retém do ferrolho ✓
- 10- Retém do carregador ✓

[Handwritten Signature]
27/02/2024








9.0

CURSO DE FORMAÇÃO GCM SÃO ROQUE


AVALIAÇÃO SOBRE REGRAS DE SEGURANÇA, NOMENCLATURAS E MANUSEIO DE PISTOLA

Nome Bianca Santos da Silva

- 1- Para fazer limpeza de 1º escalão "não" é necessário tirar o carregador e deixar a arma em segurança.
 certo
 errado 
- 2- Sempre que for fazer uma verificação ou reparo na pistola deve ser feito no anteparo balístico, ou na falta dele em local seguro.
 certo
 errado 
- 3- O funcionamento da pistola taurus TS9 é de
 ação simples
 ação dupla 
- 4- Após vários disparos, minha pistola parou com o ferrolho aberto, ao verificar notei que não havia munição na câmara; que pane é essa:
 pane chaminé
 pane de duplo carregamento
 pane seca
 pane de embuchamento
 pane de nega 
- 5- Após alguns disparos verifiquei que o cartucho ficou preso na janela de injeção: que pane é essa.
 pane chaminé
 pane de duplo carregamento
 pane seca
 pane de embuchamento
 pane de nega 

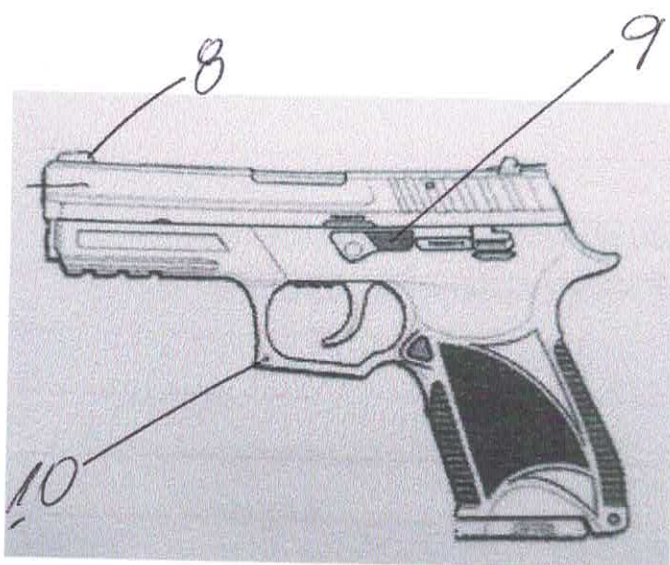
6- Após efetuar alguns disparos verifiquei que ferrolho parou semi aberta com a munição na câmara e outra na rampa. Que pane é essa.

- pane chaminé
- pane de duplo carregamento
- pane seca
- pane de embuchamento
- pane de nega



7-Para deixar minha PT em pronto emprego, devo pegar meu carregador municiado, colocar na pistola efetuar o golpe(levar o ferrolho a sua retaguarda) para que possa subir uma munição na câmara. Esta ação esta ...

- certa
- errada



- 8 - mira de mira ✓
- 9 - trilho do ferrolho ✓
- 10 - guarda-mota ✓

Bianca Santos da Silva

27 de fevereiro de 2024



10.0

CURSO DE FORMAÇÃO GCM SÃO ROQUE


AVALIAÇÃO SOBRE REGRAS DE SEGURANÇA, NOMENCLATURAS E MANUSEIO DE PISTOLA

Nome BRUNO HENRIQUE DE JESUS MASETO

- 1- Para fazer limpeza de 1º escalão "não" é necessário tirar o carregador e deixar a arma em segurança.
 certo
 errado
- 2- Sempre que for fazer uma verificação ou reparo na pistola deve ser feito no anteparo balístico, ou na falta dele em local seguro.
 certo
 errado
- 3- O funcionamento da pistola taurus TS9 é de
 ação simples
 ação dupla
- 4- Após vários disparos, minha pistola parou com o ferrolho aberto, ao verificar notei que não havia munição na câmara; que pane é essa:
 pane chaminé
 pane de duplo carregamento
 pane seca
 pane de embuchamento
 pane de nega
- 5- Após alguns disparos verifiquei que o cartucho ficou preso na janela de injeção: que pane é essa.
 pane chaminé
 pane de duplo carregamento
 pane seca
 pane de embuchamento
 pane de nega

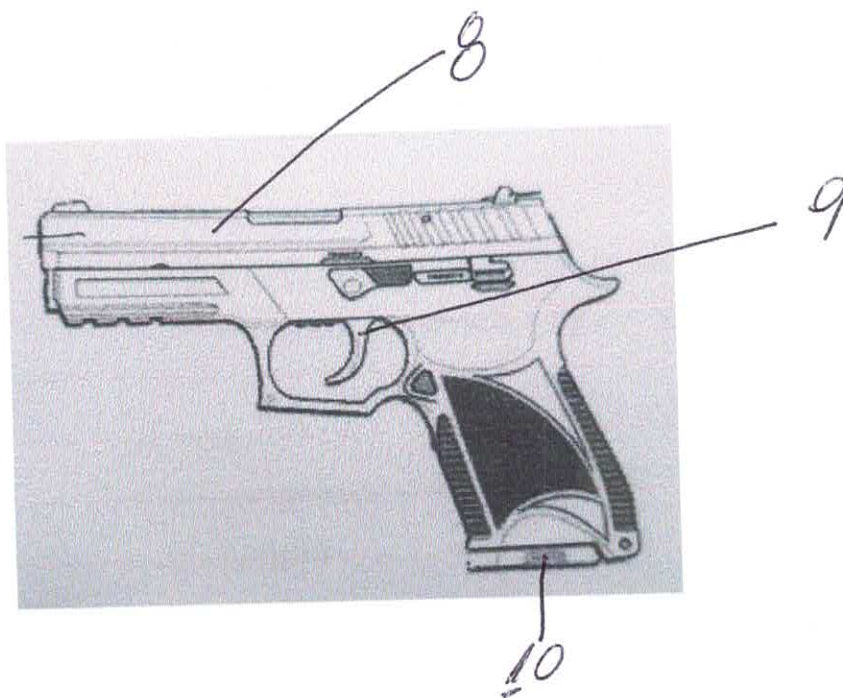
6- Após efetuar alguns disparos verifiquei que ferrolho parou semi aberta com a munição na câmara e outra na rampa. Que pane é essa.

- pane chaminé
- pane de duplo carregamento
- pane seca
- pane de embuchamento
- pane de nega



7-Para deixar minha PT em pronto emprego, devo pegar meu carregador municiado, colocar na pistola efetuar o golpe(levar o ferrolho a sua retaguarda) para que possa subir uma munição na câmara. Esta ação esta ...

- certa
- errada



8 - FERROLHO



9 - GATILHO



10 - CARREGADOR



27/02/24



9.0

CURSO DE FORMAÇÃO GCM SÃO ROQUE

AValiação sobre regras de segurança, nomenclaturas e manuseio de pistola

Nome Caio Vinicius Vancan Santos

- 1- Para fazer limpeza de 1º escalão "não" é necessário tirar o carregador e deixar a arma em segurança.
 certo
 errado
- 2- Sempre que for fazer uma verificação ou reparo na pistola deve ser feito no anteparo balístico, ou na falta dele em local seguro.
 certo
 errado
- 3- O funcionamento da pistola taurus TS9 é de
 ação simples
 ação dupla
- 4- Após vários disparos, minha pistola parou com o ferrolho aberto, ao verificar notei que não havia munição na câmara; que pane é essa:
 pane chaminé
 pane de duplo carregamento
 pane seca
 pane de embuchamento
 pane de nega
- 5- Após alguns disparos verifiquei que o cartucho ficou preso na janela de injeção: que pane é essa.
 pane chaminé
 pane de duplo carregamento
 pane seca
 pane de embuchamento
 pane de nega

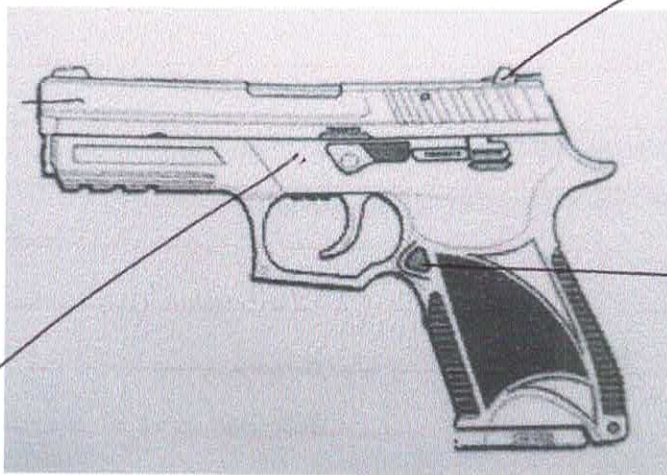
6- Após efetuar alguns disparos verifiquei que ferrolho parou semi aberta com a munição na câmara e outra na rampa. Que pane é essa.

- pane chaminé
- pane de duplo carregamento
- pane seca
- pane de embuchamento
- pane de nega



7- Para deixar minha PT em pronto emprego, devo pegar meu carregador municiado, colocar na pistola e efetuar o golpe (levar o ferrolho a sua retaguarda) para que possa subir uma munição na câmara. Esta ação esta ...

- certa
- errada



- 8- Alça de mira
- 9- Retém do carregador
- 10- Chassi da arma



CERTA



[Handwritten signature]

27/02/2024



10.0

CURSO DE FORMAÇÃO GCM SÃO ROQUE

AValiação sobre REGRAS DE SEGURANÇA, NOMENCLATURAS E MANUSEIO DE PISTOLA

Nome Celso Jackson Teles da Silva

- 1- Para fazer limpeza de 1º escalão "não" é necessário tirar o carregador e deixar a arma em segurança.
 certo
 errado
- 2- Sempre que for fazer uma verificação ou reparo na pistola deve ser feito no anteparo balístico, ou na falta dele em local seguro.
 certo
 errado
- 3- O funcionamento da pistola taurus TS9 é de
 ação simples
 ação dupla
- 4- Após vários disparos, minha pistola parou com o ferrolho aberto, ao verificar notei que não havia munição na câmara; que pane é essa:
 pane chaminé
 pane de duplo carregamento
 pane seca
 pane de embuchamento
 pane de nega
- 5- Após alguns disparos verifiquei que o cartucho ficou preso na janela de injeção: que pane é essa.
 pane chaminé
 pane de duplo carregamento
 pane seca
 pane de embuchamento
 pane de nega

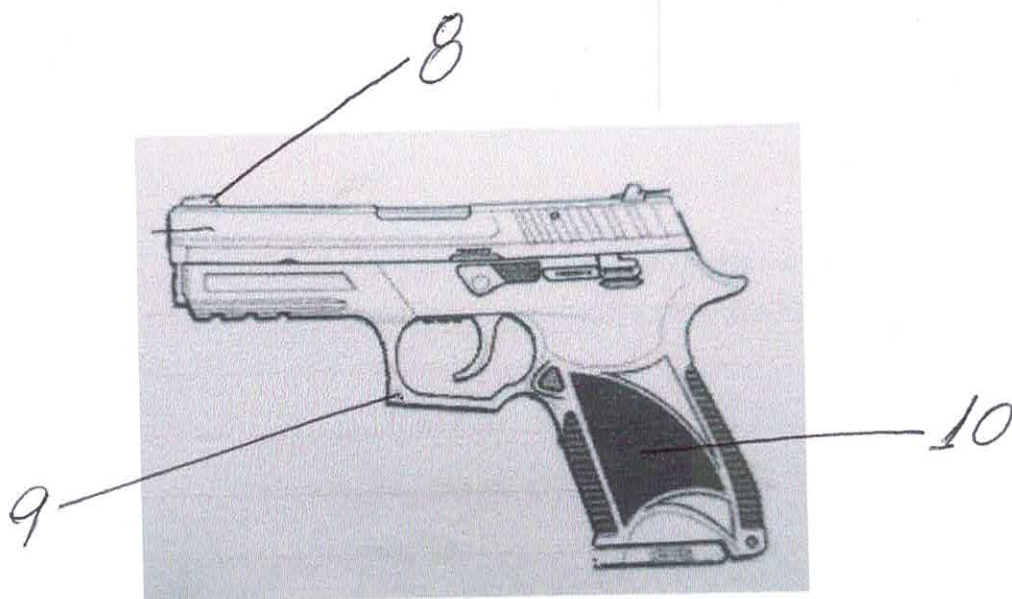
6- Após efetuar alguns disparos verifiquei que ferrolho parou semi aberta com a munição na câmara e outra na rampa. Que pane é essa.

- pane chaminé
- pane de duplo carregamento
- pane seca
- pane de embuchamento
- pane de nega



7-Para deixar minha PT em pronto emprego, devo pegar meu carregador municiado, colocar na pistola efetuar o golpe(levar o ferrolho a sua retaguarda) para que possa subir uma munição na câmara. Esta ação esta ...

- certa
- errada



8- MASSA de mira



9- guarda mato



10- cabo



Teles

Data: 27/02



7.0

CURSO DE FORMAÇÃO GCM SÃO ROQUE

AVALIAÇÃO SOBRE REGRAS DE SEGURANÇA, NOMENCLATURAS E MANUSEIO DE PISTOLA

Nome Charles Braga Medra

- 1- Para fazer limpeza de 1º escalão "não" é necessário tirar o carregador e deixar a arma em segurança.
 certo
 errado ✓
- 2- Sempre que for fazer uma verificação ou reparo na pistola deve ser feito no anteparo balístico, ou na falta dele em local seguro.
 certo
 errado ✓
- 3- O funcionamento da pistola taurus TS9 é de
 ação simples
 ação dupla X
- 4- Após vários disparos, minha pistola parou com o ferrolho aberto, ao verificar notei que não havia munição na câmara; que pane é essa:
 pane chaminé
 pane de duplo carregamento
 pane seca ✓
 pane de embuchamento
 pane de nega
- 5- Após alguns disparos verifiquei que o cartucho ficou preso na janela de injeção: que pane é essa.
 pane chaminé
 pane de duplo carregamento X
 pane seca
 pane de embuchamento
 pane de nega

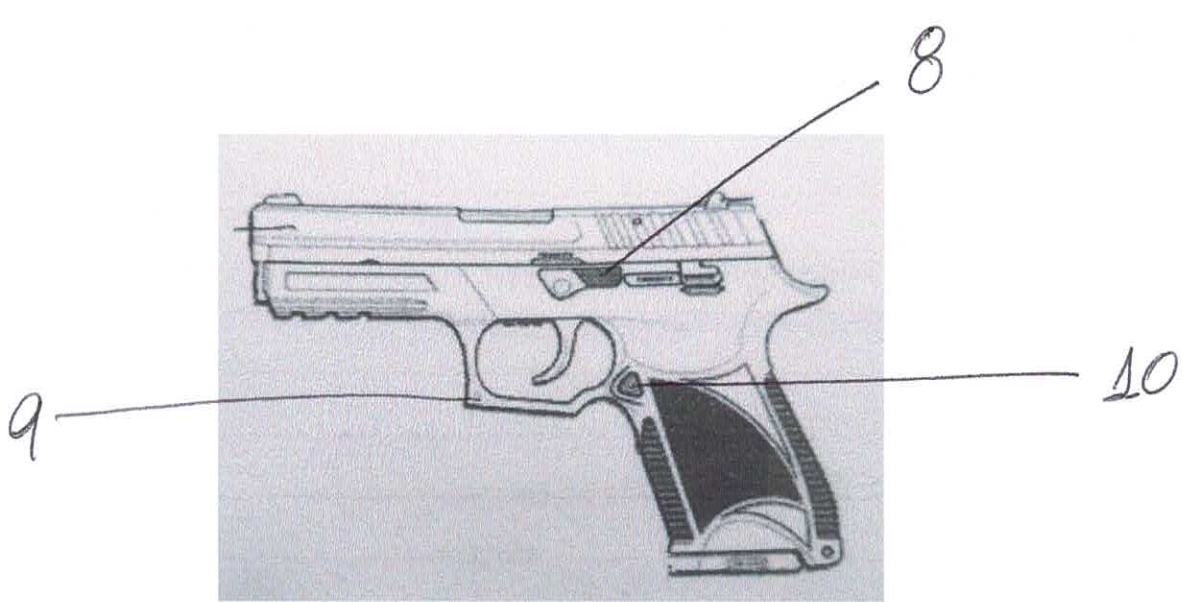
6- Após efetuar alguns disparos verifiquei que ferrolho parou semi aberta com a munição na câmara e outra na rampa. Que pane é essa.

- pane chaminé
- pane de duplo carregamento
- pane seca
- pane de embuchamento
- pane de nega



7-Para deixar minha PT em pronto emprego, devo pegar meu carregador municiado, colocar na pistola efetuar o golpe(levar o ferrolho a sua retaguarda) para que possa subir uma munição na câmara. Esta ação esta ...

- certa
- errada



- 8- Alavanca de desarmamento. X
- 9- Guarda-mata ✓
- 10- Retém do carregador ✓

Braga
27/02/2024



10.0

CURSO DE FORMAÇÃO GCM SÃO ROQUE

AVALIAÇÃO SOBRE REGRAS DE SEGURANÇA, NOMENCLATURAS E MANUSEIO DE PISTOLA

Nome Diego de Goês

- 1- Para fazer limpeza de 1º escalão "não" é necessário tirar o carregador e deixar a arma em segurança.
 certo
 errado
- 2- Sempre que for fazer uma verificação ou reparo na pistola deve ser feito no anteparo balístico, ou na falta dele em local seguro.
 certo
 errado
- 3- O funcionamento da pistola taurus TS9 é de
 ação simples
 ação dupla
- 4- Após vários disparos, minha pistola parou com o ferrolho aberto, ao verificar notei que não havia munição na câmara; que pane é essa:
 pane chaminé
 pane de duplo carregamento
 pane seca
 pane de embuchamento
 pane de nega
- 5- Após alguns disparos verifiquei que o cartucho ficou preso na janela de injeção: que pane é essa.
 pane chaminé
 pane de duplo carregamento
 pane seca
 pane de embuchamento
 pane de nega

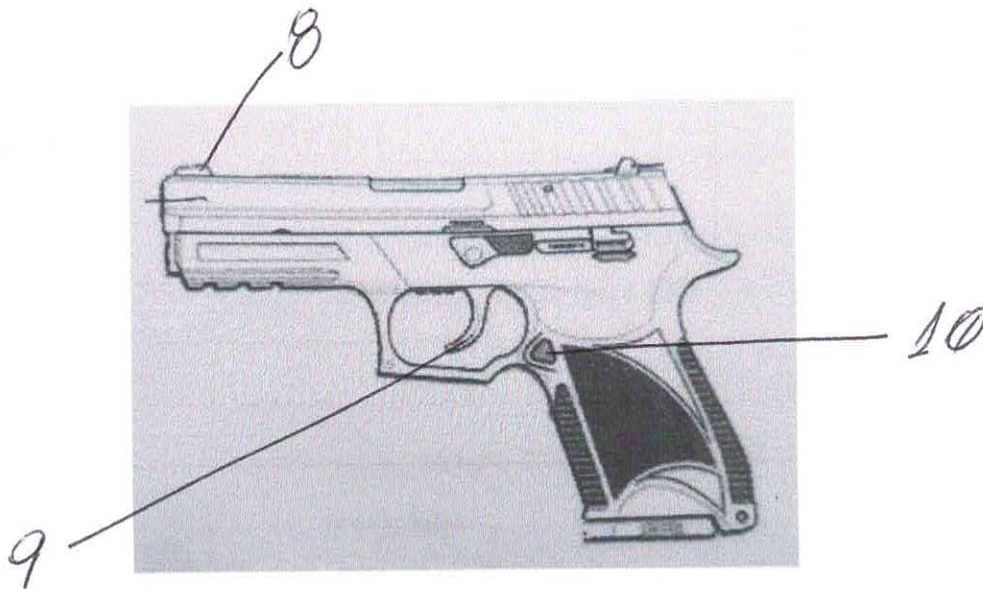
6- Após efetuar alguns disparos verifiquei que ferrolho parou semi aberta com a munição na câmara e outra na rampa. Que pane é essa.

- pane chaminé
- pane de duplo carregamento
- pane seca
- pane de embuchamento
- pane de nega



7-Para deixar minha PT em pronto emprego, devo pegar meu carregador municiado, colocar na pistola efetuar o golpe(levar o ferrolho a sua retaguarda) para que possa subir uma munição na câmara. Esta ação esta ...

- certa
- errada



8- MASSA de mira ✓

9- Gatilho ✓

10- Retem do carregador ✓

Diogo de Jesus

27/02/2024








9.0

CURSO DE FORMAÇÃO GCM SÃO ROQUE

AVALIAÇÃO SOBRE REGRAS DE SEGURANÇA, NOMENCLATURAS E MANUSEIO DE PISTOLA

Nome Geisa RAFAELA ARCANJO

- 1- Para fazer limpeza de 1º escalão "não" é necessário tirar o carregador e deixar a arma em segurança.
 certo
 errado 
- 2- Sempre que for fazer uma verificação ou reparo na pistola deve ser feito no anteparo balístico, ou na falta dele em local seguro.
 certo
 errado 
- 3- O funcionamento da pistola taurus TS9 é de
 ação simples
 ação dupla 
- 4- Após vários disparos, minha pistola parou com o ferrolho aberto, ao verificar notei que não havia munição na câmara; que pane é essa:
 pane chaminé
 pane de duplo carregamento
 pane seca
 pane de embuchamento
 pane de nega 
- 5- Após alguns disparos verifiquei que o cartucho ficou preso na janela de injeção: que pane é essa.
 pane chaminé
 pane de duplo carregamento
 pane seca
 pane de embuchamento
 pane de nega 

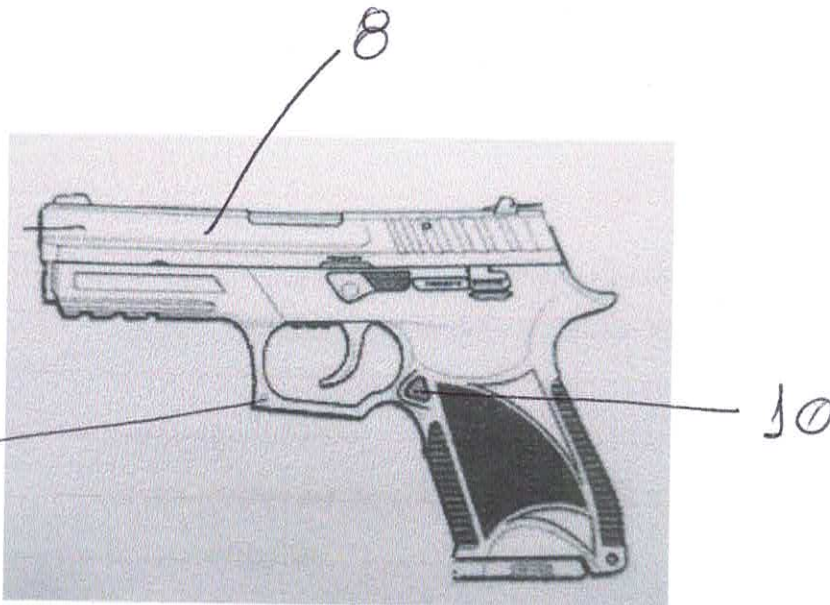
6- Após efetuar alguns disparos verifiquei que ferrolho parou semi aberta com a munição na câmara e outra na rampa. Que pane é essa.

- pane chaminé
- pane de duplo carregamento
- pane seca
- pane de embuchamento
- pane de nega



7-Para deixar minha PT em pronto emprego, devo pegar meu carregador municiado, colocar na pistola efetuar o golpe(levar o ferrolho a sua retaguarda) para que possa subir uma munição na câmara. Esta ação esta ...

- certa
- errada



- 8- FERROLHO ✓
- 9- GUARNA MOTO ✓
- 10- RETÉM DO CARREGADOR ✓

ARANZO 27/02/24



9.0

CURSO DE FORMAÇÃO GCM SÃO ROQUE

AVALIAÇÃO SOBRE REGRAS DE SEGURANÇA, NOMENCLATURAS E MANUSEIO DE PISTOLA

Nome Henrique Susana Galles Amador

1- Para fazer limpeza de 1º escalão "não" é necessário tirar o carregador e deixar a arma em segurança.

certo

errado

✓

2- Sempre que for fazer uma verificação ou reparo na pistola deve ser feito no anteparo balístico, ou na falta dele em local seguro.

certo

errado

✓

3- O funcionamento da pistola taurus TS9 é de

ação simples

ação dupla

X

4- Após vários disparos, minha pistola parou com o ferrolho aberto, ao verificar notei que não havia munição na câmara; que pane é essa:

pane chaminé

pane de duplo carregamento

pane seca

pane de embuchamento

pane de nega

✓

5- Após alguns disparos verifiquei que o cartucho ficou preso na janela de injeção: que pane é essa.

pane chaminé

pane de duplo carregamento

pane seca

pane de embuchamento

pane de nega

✓

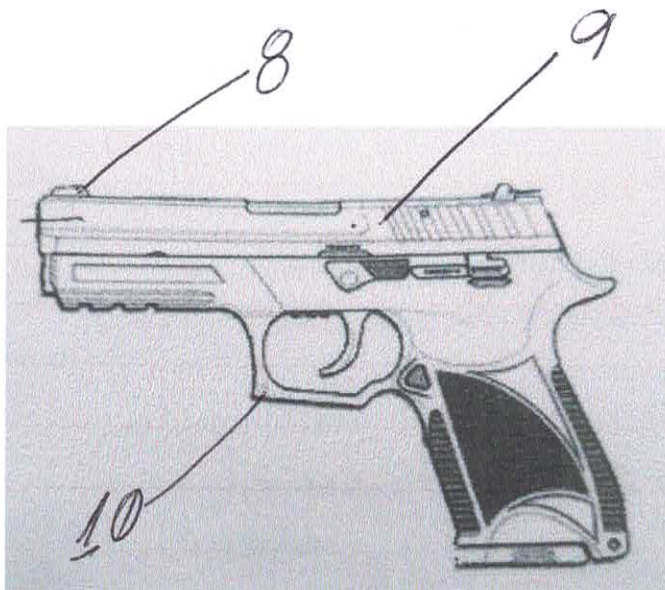
6- Após efetuar alguns disparos verifiquei que ferrolho parou semi aberta com a munição na câmara e outra na rampa. Que pane é essa.

- pane chaminé
- pane de duplo carregamento
- pane seca
- pane de embuchamento
- pane de nega



7-Para deixar minha PT em pronto emprego, devo pegar meu carregador municiado, colocar na pistola efetuar o golpe(levar o ferrolho a sua retaguarda) para que possa subir uma munição na câmara. Esta ação esta ...

- certa
- errada



Bernique 27.02.24

- 8 - munição de reserva
- 9 - ferrolho
- 10 - guarda munição





7.0

CURSO DE FORMAÇÃO GCM SÃO ROQUE

AVALIAÇÃO SOBRE REGRAS DE SEGURANÇA, NOMENCLATURAS E MANUSEIO DE PISTOLA

Nome Diogo de Cavalho Filho

- 1- Para fazer limpeza de 1º escalão "não" é necessário tirar o carregador e deixar a arma em segurança.
 certo ✓
 errado
- 2- Sempre que for fazer uma verificação ou reparo na pistola deve ser feito no anteparo balístico, ou na falta dele em local seguro.
 certo ✓
 errado
- 3- O funcionamento da pistola taurus TS9 é de
 ação simples ✗
 ação dupla
- 4- Após vários disparos, minha pistola parou com o ferrolho aberto, ao verificar notei que não havia munição na câmara; que pane é essa:
 pane chaminé ✓
 pane de duplo carregamento
 pane seca
 pane de embuchamento
 pane de nega
- 5- Após alguns disparos verifiquei que o cartucho ficou preso na janela de injeção: que pane é essa.
 pane chaminé ✗
 pane de duplo carregamento
 pane seca
 pane de embuchamento
 pane de nega

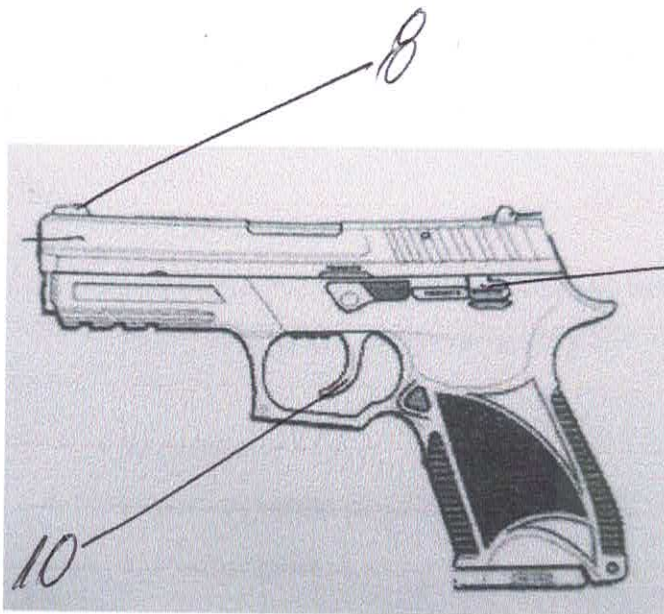
6- Após efetuar alguns disparos verifiquei que ferrolho parou semi aberta com a munição na câmara e outra na rampa. Que pane é essa.

- pane chaminé
- pane de duplo carregamento
- pane seca
- pane de embuchamento
- pane de nega



7-Para deixar minha PT em pronto emprego, devo pegar meu carregador municiado, colocar na pistola efetuar o golpe(levar o ferrolho a sua retaguarda) para que possa subir uma munição na câmara. Esta ação esta ...

- certa
- errada



- 8- Morna de mira
- 9- Liberador do cão
- 10- gatilho



Trave do Carlos Silva

27/02/2024



9.0

CURSO DE FORMAÇÃO GCM SÃO ROQUE

AVALIAÇÃO SOBRE REGRAS DE SEGURANÇA, NOMENCLATURAS E MANUSEIO DE PISTOLA

Nome Jonathan Prado Lamas

- 1- Para fazer limpeza de 1º escalão "não" é necessário tirar o carregador e deixar a arma em segurança.
 certo
 errado ✓
- 2- Sempre que for fazer uma verificação ou reparo na pistola deve ser feito no anteparo balístico, ou na falta dele em local seguro.
 certo
 errado ✓
- 3- O funcionamento da pistola taurus TS9 é de
 ação simples
 ação dupla X
- 4- Após vários disparos, minha pistola parou com o ferrolho aberto, ao verificar notei que não havia munição na câmara; que pane é essa:
 pane chaminé
 pane de duplo carregamento
 pane seca
 pane de embuchamento
 pane de nega ✓
- 5- Após alguns disparos verifiquei que o cartucho ficou preso na janela de injeção: que pane é essa.
 pane chaminé
 pane de duplo carregamento
 pane seca
 pane de embuchamento
 pane de nega ✓

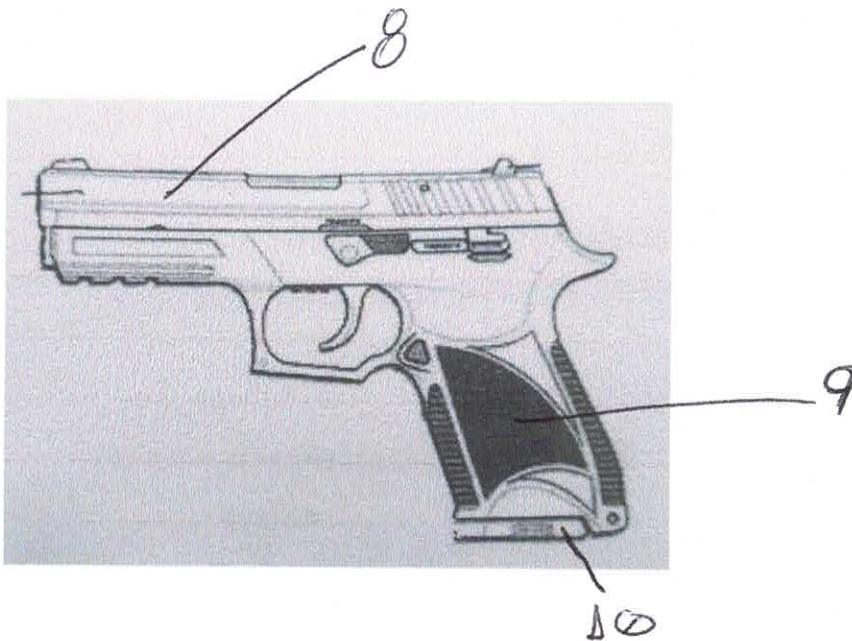
6- Após efetuar alguns disparos verifiquei que ferrolho parou semi aberta com a munição na câmara e outra na rampa. Que pane é essa.

- pane chaminé
- pane de duplo carregamento
- pane seca
- pane de embuchamento
- pane de nega



7-Para deixar minha PT em pronto emprego, devo pegar meu carregador municiado, colocar na pistola efetuar o golpe(levar o ferrolho a sua retaguarda) para que possa subir uma munição na câmara. Esta ação esta ...

- certa
- errada



- 8- Ferrolho
- 9- Cabo
- 10- Carregador

27.02.2024



90

CURSO DE FORMAÇÃO GCM SÃO ROQUE

AVALIAÇÃO SOBRE REGRAS DE SEGURANÇA, NOMENCLATURAS E MANUSEIO DE PISTOLA

Nome LEONARDO RODRIGUES GOMES

1- Para fazer limpeza de 1º escalão "não" é necessário tirar o carregador e deixar a arma em segurança.

certo

errado

✓

2- Sempre que for fazer uma verificação ou reparo na pistola deve ser feito no anteparo balístico, ou na falta dele em local seguro.

certo

errado

✓

3- O funcionamento da pistola taurus TS9 é de

ação simples

ação dupla

✓

4- Após vários disparos, minha pistola parou com o ferrolho aberto, ao verificar notei que não havia munição na câmara; que pane é essa:

pane chaminé

pane de duplo carregamento

pane seca

pane de embuchamento

pane de nega

✓

5- Após alguns disparos verifiquei que o cartucho ficou preso na janela de injeção: que pane é essa.

pane chaminé

pane de duplo carregamento

pane seca

pane de embuchamento

pane de nega

✓

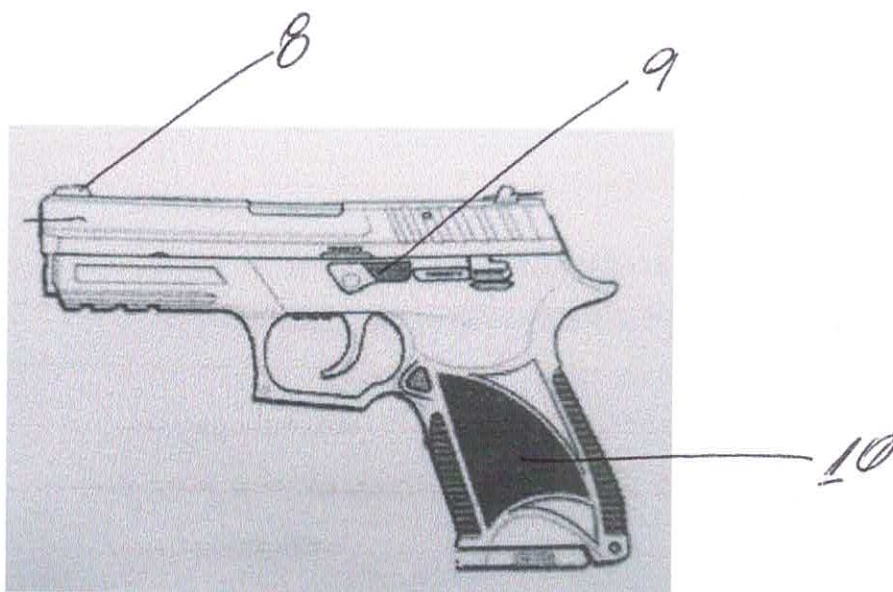
6- Após efetuar alguns disparos verifiquei que ferrolho parou semi aberta com a munição na câmara e outra na rampa. Que pane é essa.

- pane chaminé
- pane de duplo carregamento
- pane seca
- pane de embuchamento
- pane de nega



7-Para deixar minha PT em pronto emprego, devo pegar meu carregador municiado, colocar na pistola efetuar o golpe(levar o ferrolho a sua retaguarda) para que possa subir uma munição na câmara. Esta ação esta ...

- certa
- errada



- 8- Massa de mira
- 9- ALAVANCA DE DESMONTA
- 10- Cabo



Guarandá R. dos
27/02/24



9.0

CURSO DE FORMAÇÃO GCM SÃO ROQUE

AVALIAÇÃO SOBRE REGRAS DE SEGURANÇA, NOMENCLATURAS E MANUSEIO DE PISTOLA

Nome Marcelo Roberto Tercei

- 1- Para fazer limpeza de 1º escalão "não" é necessário tirar o carregador e deixar a arma em segurança.
 certo errado
- 2- Sempre que for fazer uma verificação ou reparo na pistola deve ser feito no anteparo balístico, ou na falta dele em local seguro.
 certo errado
- 3- O funcionamento da pistola taurus TS9 é de
 ação simples ação dupla
- 4- Após vários disparos, minha pistola parou com o ferrolho aberto, ao verificar notei que não havia munição na câmara; que pane é essa:
 pane chaminé pane de duplo carregamento pane seca
 pane de embuchamento pane de nega
- 5- Após alguns disparos verifiquei que o cartucho ficou preso na janela de injeção: que pane é essa.
 pane chaminé pane de duplo carregamento pane seca
 pane de embuchamento pane de nega

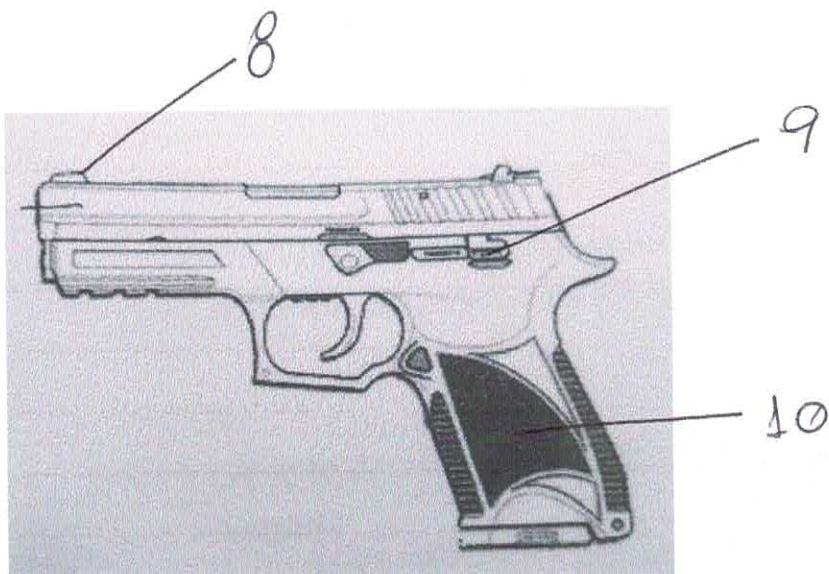
6- Após efetuar alguns disparos verifiquei que ferrolho parou semi aberta com a munição na câmara e outra na rampa. Que pane é essa.

- pane chaminé
- pane de duplo carregamento
- pane seca
- pane de embuchamento
- pane de nega




7-Para deixar minha PT em pronto emprego, devo pegar meu carregador municiado, colocar na pistola efetuar o golpe(levar o ferrolho a sua retaguarda) para que possa subir uma munição na câmara. Esta ação esta ...

- certa
- errada



- 8- Massa de mira ✓
- 9- Retain do pervalho X
- 10- Coronha ✓


27/02/2024



90

CURSO DE FORMAÇÃO GCM SÃO ROQUE

AVALIAÇÃO SOBRE REGRAS DE SEGURANÇA, NOMENCLATURAS E MANUSEIO DE PISTOLA

Nome Nata Moura Sales

1- Para fazer limpeza de 1º escalão "não" é necessário tirar o carregador e deixar a arma em segurança.

certo

errado

✓

2- Sempre que for fazer uma verificação ou reparo na pistola deve ser feito no anteparo balístico, ou na falta dele em local seguro.

certo

errado

✓

3- O funcionamento da pistola taurus TS9 é de

ação simples

ação dupla

X

4- Após vários disparos, minha pistola parou com o ferrolho aberto, ao verificar notei que não havia munição na câmara; que pane é essa:

pane chaminé

pane de duplo carregamento

pane seca

pane de embuchamento

pane de nega

✓

5- Após alguns disparos verifiquei que o cartucho ficou preso na janela de injeção: que pane é essa.

pane chaminé

pane de duplo carregamento

pane seca

pane de embuchamento

pane de nega

✓

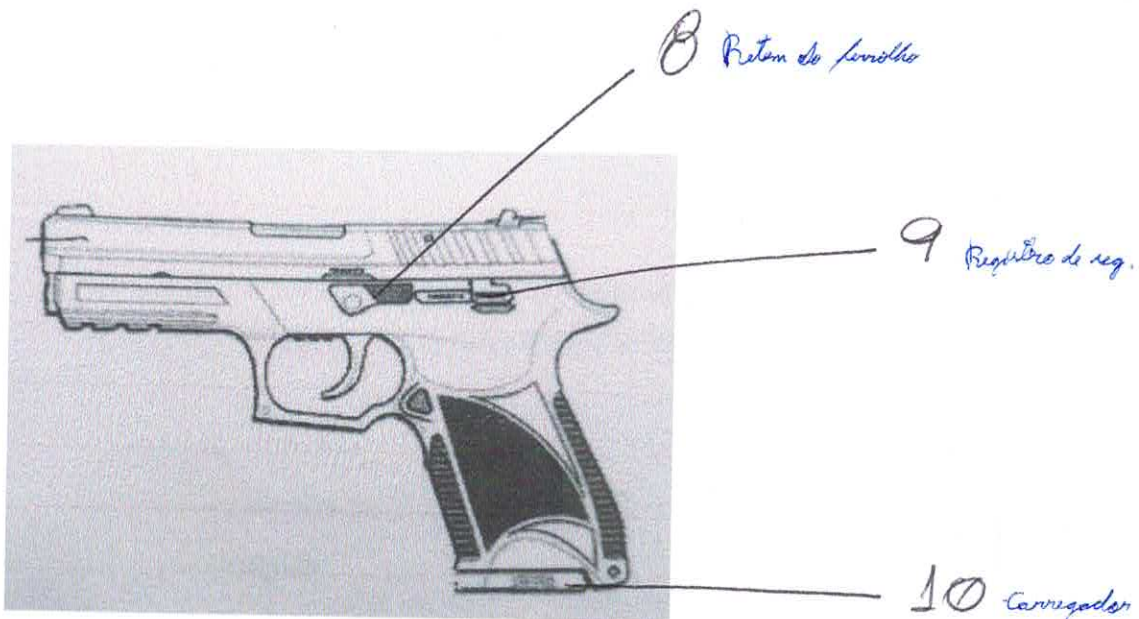
6- Após efetuar alguns disparos verifiquei que ferrolho parou semi aberta com a munição na câmara e outra na rampa. Que pane é essa.

- pane chaminé
- pane de duplo carregamento
- pane seca
- pane de embuchamento
- pane de nega



7-Para deixar minha PT em pronto emprego, devo pegar meu carregador municiado, colocar na pistola efetuar o golpe(levar o ferrolho a sua retaguarda) para que possa subir uma munição na câmara. Esta ação esta ...

- certa
- errada



8- Retem do ferrolho



9- Requisito de Segurança



10- Carregador



Sales 27/02/2024



90

CURSO DE FORMAÇÃO GCM SÃO ROQUE

AVALIAÇÃO SOBRE REGRAS DE SEGURANÇA, NOMENCLATURAS E MANUSEIO DE PISTOLA

Nome Rafael Massayuki Hagi Colombo

- 1- Para fazer limpeza de 1º escalão "não" é necessário tirar o carregador e deixar a arma em segurança.
 certo ✓
 errado
- 2- Sempre que for fazer uma verificação ou reparo na pistola deve ser feito no anteparo balístico, ou na falta dele em local seguro.
 certo ✓
 errado
- 3- O funcionamento da pistola taurus TS9 é de
 ação simples ✗
 ação dupla
- 4- Após vários disparos, minha pistola parou com o ferrolho aberto, ao verificar notei que não havia munição na câmara; que pane é essa:
 pane chaminé ✓
 pane de duplo carregamento
 pane seca
 pane de embuchamento
 pane de nega
- 5- Após alguns disparos verifiquei que o cartucho ficou preso na janela de injeção: que pane é essa.
 pane chaminé ✓
 pane de duplo carregamento
 pane seca
 pane de embuchamento
 pane de nega

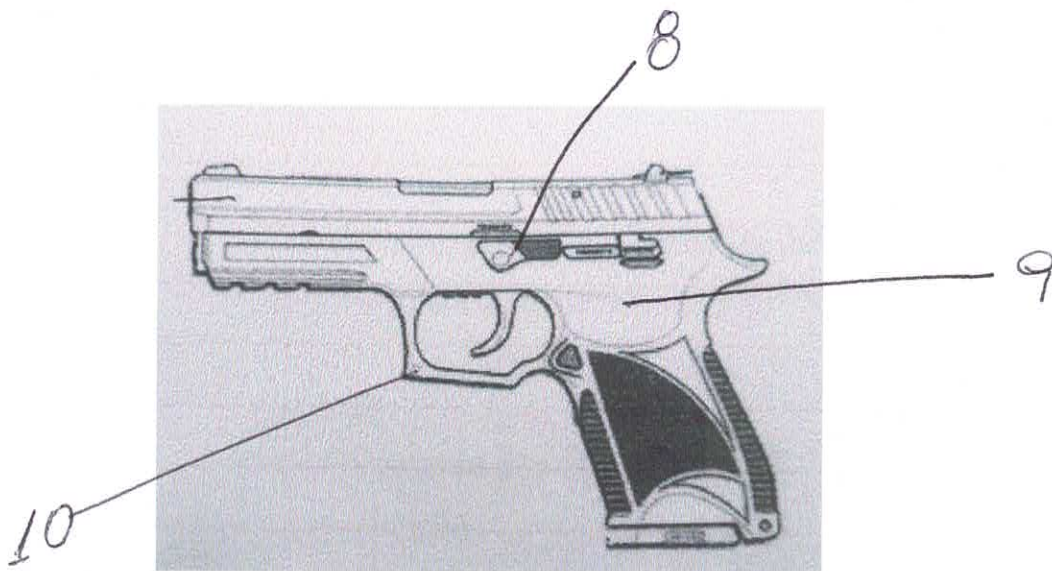
6- Após efetuar alguns disparos verifiquei que ferrolho parou semi aberta com a munição na câmara e outra na rampa. Que pane é essa.

- pane chaminé
- pane de duplo carregamento
- pane seca
- pane de embuchamento
- pane de nega



7- Para deixar minha PT em pronto emprego, devo pegar meu carregador municiado, colocar na pistola efetuar o golpe(levar o ferrolho a sua retaguarda) para que possa subir uma munição na câmara. Esta ação esta ...

- certa
- errada



8- Retem do ferrolho



9- Armazão



10- guarda mato




27.02.24



7.0

CURSO DE FORMAÇÃO GCM SÃO ROQUE

AVALIAÇÃO SOBRE REGRAS DE SEGURANÇA, NOMENCLATURAS E MANUSEIO DE PISTOLA

Nome Thiago Moisés Ipolito

1- Para fazer limpeza de 1º escalão "não" é necessário tirar o carregador e deixar a arma em segurança.

certo

errado

✓

2- Sempre que for fazer uma verificação ou reparo na pistola deve ser feito no anteparo balístico, ou na falta dele em local seguro.

certo

errado

✓

3- O funcionamento da pistola taurus TS9 é de

ação simples

ação dupla

X

4- Após vários disparos, minha pistola parou com o ferrolho aberto, ao verificar notei que não havia munição na câmara; que pane é essa:

pane chaminé

pane de duplo carregamento

pane seca

pane de embuchamento

pane de nega

✓

5- Após alguns disparos verifiquei que o cartucho ficou preso na janela de injeção: que pane é essa.

pane chaminé

pane de duplo carregamento

pane seca

pane de embuchamento

pane de nega

✓



8.0

CURSO DE FORMAÇÃO GCM SÃO ROQUE

AVALIAÇÃO SOBRE REGRAS DE SEGURANÇA, NOMENCLATURAS E MANUSEIO DE PISTOLA

Nome Tiago Almeida do Jesus

- 1- Para fazer limpeza de 1º escalão "não" é necessário tirar o carregador e deixar a arma em segurança.
 certo
 errado
- 2- Sempre que for fazer uma verificação ou reparo na pistola deve ser feito no anteparo balístico, ou na falta dele em local seguro.
 certo
 errado
- 3- O funcionamento da pistola taurus TS9 é de
 ação simples
 ação dupla
- 4- Após vários disparos, minha pistola parou com o ferrolho aberto, ao verificar notei que não havia munição na câmara; que pane é essa:
 pane chaminé
 pane de duplo carregamento
 pane seca
 pane de embuchamento
 pane de nega
- 5- Após alguns disparos verifiquei que o cartucho ficou preso na janela de injeção: que pane é essa.
 pane chaminé
 pane de duplo carregamento
 pane seca
 pane de embuchamento
 pane de nega

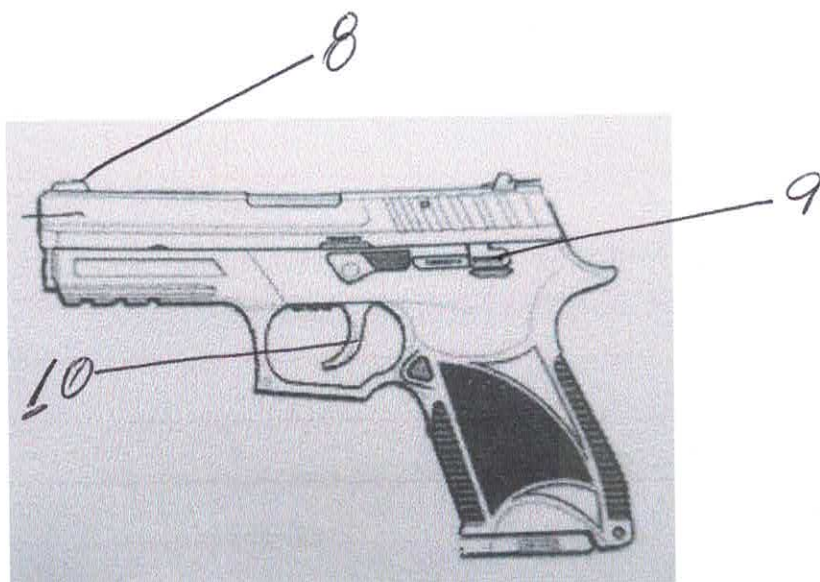
6- Após efetuar alguns disparos verifiquei que ferrolho parou semi aberta com a munição na câmara e outra na rampa. Que pane é essa.

- pane chaminé
- pane de duplo carregamento
- pane seca
- pane de embuchamento
- pane de nega



7-Para deixar minha PT em pronto emprego, devo pegar meu carregador municiado, colocar na pistola efetuar o golpe(levar o ferrolho a sua retaguarda) para que possa subir uma munição na câmara. Esta ação esta ...

- certa
- errada



- 8- man de mira ✓
- 9- registro de segurança ou desarmador do cão ✓
- 10- gatilho ✓

Agos 27/02/24



8.0

CURSO DE FORMAÇÃO GCM SÃO ROQUE

AVALIAÇÃO SOBRE REGRAS DE SEGURANÇA, NOMENCLATURAS E MANUSEIO DE PISTOLA

Nome Valquíria Cunha

- 1- Para fazer limpeza de 1º escalão "não" é necessário tirar o carregador e deixar a arma em segurança.
 certo
 errado
- 2- Sempre que for fazer uma verificação ou reparo na pistola deve ser feito no anteparo balístico, ou na falta dele em local seguro.
 certo
 errado
- 3- O funcionamento da pistola taurus TS9 é de
 ação simples
 ação dupla
- 4- Após vários disparos, minha pistola parou com o ferrolho aberto, ao verificar notei que não havia munição na câmara; que pane é essa:
 pane chaminé
 pane de duplo carregamento
 pane seca
 pane de embuchamento
 pane de nega
- 5- Após alguns disparos verifiquei que o cartucho ficou preso na janela de injeção: que pane é essa.
 pane chaminé
 pane de duplo carregamento
 pane seca
 pane de embuchamento
 pane de nega

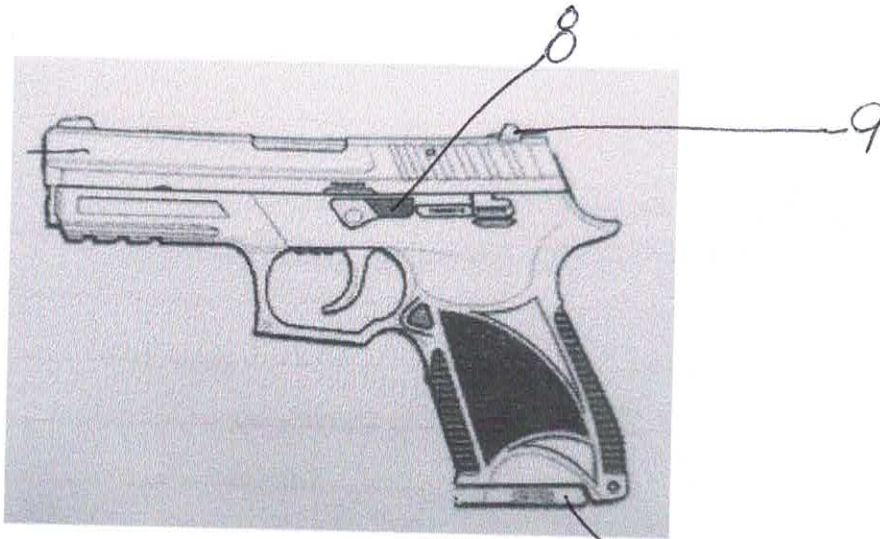

6- Após efetuar alguns disparos verifiquei que ferrolho parou semi aberta com a munição na câmara e outra na rampa. Que pane é essa.

- pane chaminé
- pane de duplo carregamento
- pane seca
- pane de embuchamento
- pane de nega




7-Para deixar minha PT em pronto emprego, devo pegar meu carregador municiado, colocar na pistola efetuar o golpe(levar o ferrolho a sua retaguarda) para que possa subir uma munição na câmara. Esta ação esta ...

- certa
- errada



- 8- alavanca de desmonte. X
- 9- alça de mira. ✓
- 10- carregador. ✓


27/02/24.



7,0

CURSO DE FORMAÇÃO GCM SÃO ROQUE

AVALIAÇÃO SOBRE REGRAS DE SEGURANÇA, NOMENCLATURAS E MANUSEIO DE PISTOLA

Nome Vitor Lucas de Oliveira

- 1- Para fazer limpeza de 1º escalão "não" é necessário tirar o carregador e deixar a arma em segurança.
 certo ✓
 errado
- 2- Sempre que for fazer uma verificação ou reparo na pistola deve ser feito no anteparo balístico, ou na falta dele em local seguro.
 certo ✓
 errado
- 3- O funcionamento da pistola taurus TS9 é de
 ação simples ✗
 ação dupla
- 4- Após vários disparos, minha pistola parou com o ferrolho aberto, ao verificar notei que não havia munição na câmara; que pane é essa:
 pane chaminé ✓
 pane de duplo carregamento
 pane seca
 pane de embuchamento
 pane de nega
- 5- Após alguns disparos verifiquei que o cartucho ficou preso na janela de injeção: que pane é essa.
 pane chaminé ✗
 pane de duplo carregamento
 pane seca
 pane de embuchamento
 pane de nega

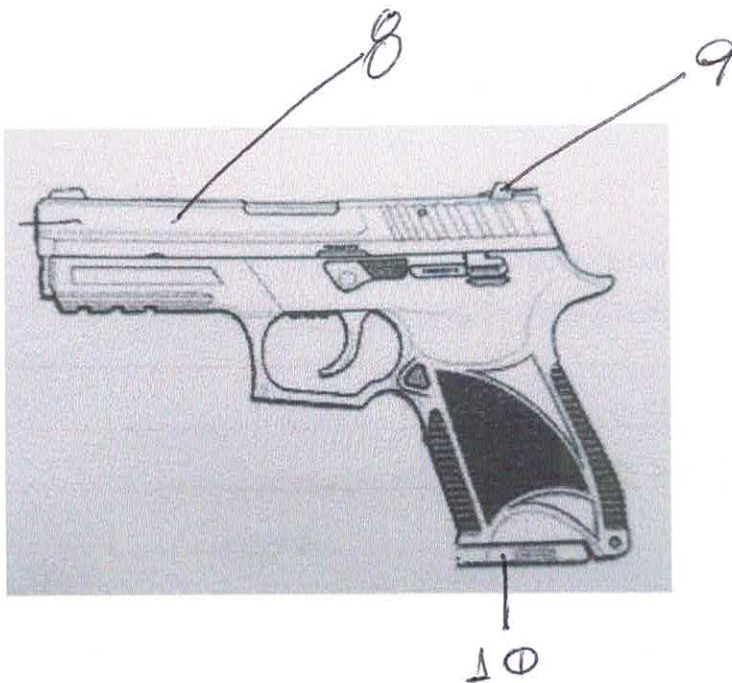
6- Após efetuar alguns disparos verifiquei que ferrolho parou semi aberta com a munição na câmara e outra na rampa. Que pane é essa.

- pane chaminé
- pane de duplo carregamento
- pane seca
- pane de embuchamento
- pane de nega



7-Para deixar minha PT em pronto emprego, devo pegar meu carregador municiado, colocar na pistola efetuar o golpe(levar o ferrolho a sua retaguarda) para que possa subir uma munição na câmara. Esta ação esta ...

- certa
- errada



- 8- Ferrolho ✓
- 9- Alça de mira ✓
- 10- Carregador. ✓

Aluno Vitor - 27/02/29



100

CURSO DE FORMAÇÃO GCM SÃO ROQUE

AVALIAÇÃO SOBRE REGRAS DE SEGURANÇA, NOMENCLATURAS E MANUSEIO DE PISTOLA

Nome Washington Gomes Lopes

- 1- Para fazer limpeza de 1º escalão "não" é necessário tirar o carregador e deixar a arma em segurança.
 certo
 errado
- 2- Sempre que for fazer uma verificação ou reparo na pistola deve ser feito no anteparo balístico, ou na falta dele em local seguro.
 certo
 errado
- 3- O funcionamento da pistola taurus TS9 é de
 ação simples
 ação dupla
- 4- Após vários disparos, minha pistola parou com o ferrolho aberto, ao verificar notei que não havia munição na câmara; que pane é essa:
 pane chaminé
 pane de duplo carregamento
 pane seca
 pane de embuchamento
 pane de nega
- 5- Após alguns disparos verifiquei que o cartucho ficou preso na janela de injeção: que pane é essa.
 pane chaminé
 pane de duplo carregamento
 pane seca
 pane de embuchamento
 pane de nega

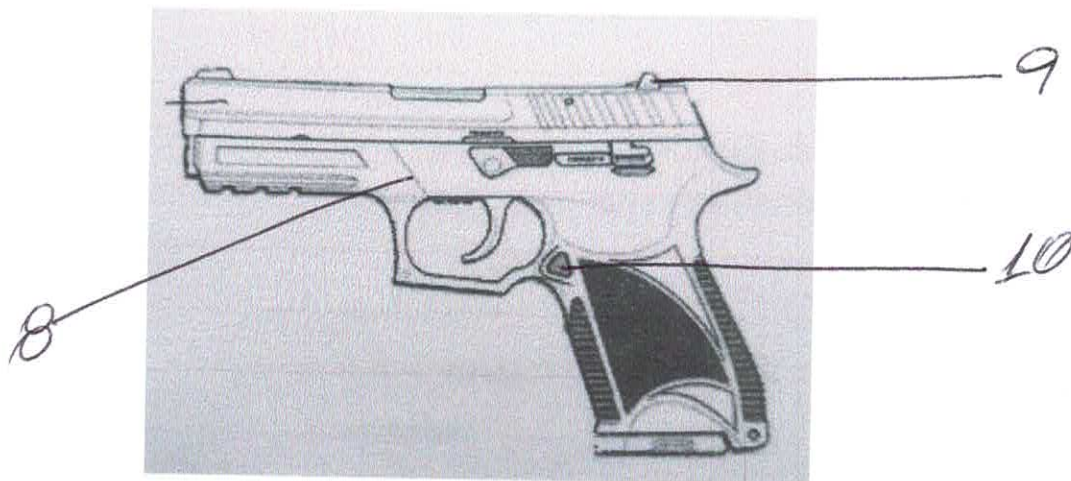
6- Após efetuar alguns disparos verifiquei que ferrolho parou semi aberta com a munição na câmara e outra na rampa. Que pane é essa.

- pane chaminé
- pane de duplo carregamento
- pane seca
- pane de embuchamento
- pane de nega



7-Para deixar minha PT em pronto emprego, devo pegar meu carregador municiado, colocar na pistola efetuar o golpe(levar o ferrolho a sua retaguarda) para que possa subir uma munição na câmara. Esta ação esta ...

- certa
- errada



8- Chassi

9- ALÇA de mira

10- Recém do carregador



Washington Gomes Lopes

27/02/24



10.0

CURSO DE FORMAÇÃO GCM SÃO ROQUE

AValiação sobre Regras de Segurança, Nomenclaturas e Manuseio de Pistola

Nome Wesley Decanina Baeninger

- 1- Para fazer limpeza de 1º escalão "não" é necessário tirar o carregador e deixar a arma em segurança.
 certo
 errado
- 2- Sempre que for fazer uma verificação ou reparo na pistola deve ser feito no anteparo balístico, ou na falta dele em local seguro.
 certo
 errado
- 3- O funcionamento da pistola taurus TS9 é de
 ação simples
 ação dupla
- 4- Após vários disparos, minha pistola parou com o ferrolho aberto, ao verificar notei que não havia munição na câmara; que pane é essa:
 pane chaminé
 pane de duplo carregamento
 pane seca
 pane de embuchamento
 pane de nega
- 5- Após alguns disparos verifiquei que o cartucho ficou preso na janela de injeção: que pane é essa.
 pane chaminé
 pane de duplo carregamento -
 pane seca -
 pane de embuchamento
 pane de nega

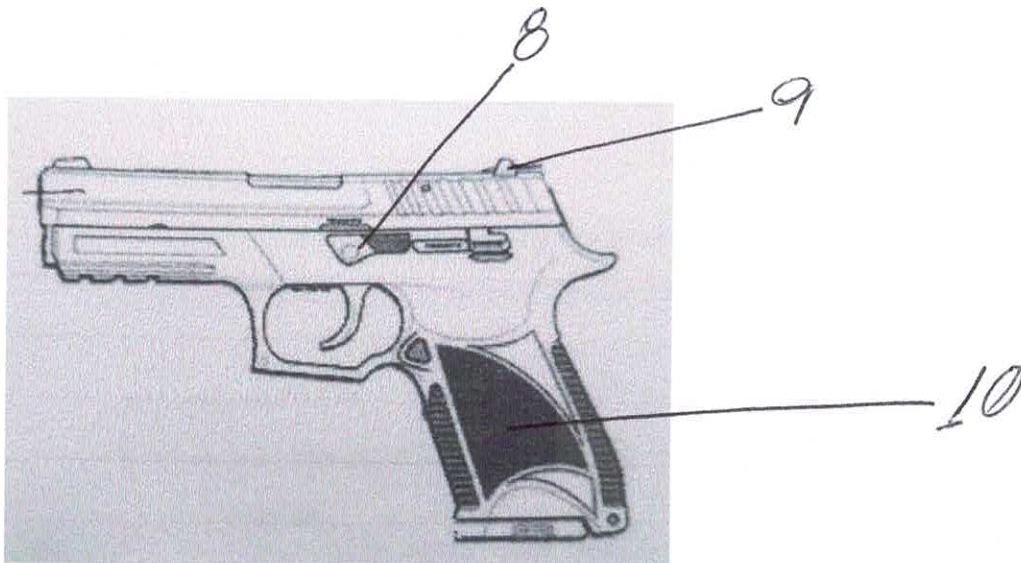
6- Após efetuar alguns disparos verifiquei que ferrolho parou semi aberta com a munição na câmara e outra na rampa. Que pane é essa.

- pane chaminé
- pane de duplo carregamento
- pane seca
- pane de embuchamento
- pane de nega




7-Para deixar minha PT em pronto emprego, devo pegar meu carregador municiado, colocar na pistola efetuar o golpe(levar o ferrolho a sua retaguarda) para que possa subir uma munição na câmara. Esta ação esta ...

- certa
- errada



- 8 - ALÇA DE MIRA
- 9 - RETÉM DO FERROLHO
- 10 - CORONHA DO CABO



Wesley 27/02/2024